

**REPORTE DE OBRAS FINANCIADAS POR EL GOBIERNO REGIONAL DE HUANCVELICA BAJO LA MODALIDAD DE ADMINISTRACIÓN DIRECTA**

SEDES O GERENCIAS SUB REGIONALES	TOTAL DE OBRAS POR SUB GERENCIAS	EN EJECUCIÓN				PARALIZADO	TERMINADO	NO INICIADO	SIN INFORMACIÓN	RESUELTO	RECEPCIONADO Y TRANSFERIDO	LIQUIDADO
		ATRASADO	ADELANTADO	NORMAL	TOTAL							
ACOBAMBA	69	5	0	0	5	3	48	2	0	0	0	11
ANGARAES	44	1	0	0	1	5	21	0	0	0	0	17
CASTROVIRREYNA	51	3	1	0	4	5	24	1	0	0	0	17
CHURCAMP	37	3	0	0	3	10	19	2	0	0	0	3
HUANCVELICA	90	8	1	5	14	1	54	0	0	0	0	21
HUAYTARA	37	3	0	1	4	4	22	0	0	0	0	7
TAYACAJA	77	6	0	0	6	3	66	0	0	0	0	2
<b>TOTAL =</b>	<b>405</b>	<b>29</b>	<b>2</b>	<b>6</b>	<b>37</b>	<b>31</b>	<b>254</b>	<b>5</b>	<b>0</b>	<b>0</b>	<b>0</b>	<b>78</b>

TOTAL DE OBRAS ==>

**REPORTE DE OBRAS FINANCIADAS POR EL GOBIERNO REGIONAL DE HUANCVELICA BAJO LA MODALIDAD DE CONVENIO O ENCARGO**

SEDES O GERENCIAS SUB REGIONALES	TOTAL DE OBRAS POR SUB GERENCIAS	EN EJECUCIÓN				PARALIZADO	TERMINADO	NO INICIADO	SIN INFORMACIÓN	RESUELTO	RECEPCIONADO Y TRANSFERIDO	LIQUIDADO
		ATRASADO	ADELANTADO	NORMAL	TOTAL							
ACOBAMBA	15	0	0	0	0	1	7	0	0	1	0	6
ANGARAES	9	0	0	0	0	1	4	0	0	0	0	4
CASTROVIRREYNA	21	0	0	0	0	2	13	0	0	1	0	5
CHURCAMP	30	0	0	0	0	0	17	0	0	0	0	13
HUANCVELICA	42	0	0	0	0	1	31	0	1	0	0	9
HUAYTARA	18	1	0	0	1	1	9	0	0	0	0	7
TAYACAJA	34	1	0	0	1	3	21	0	0	0	0	9
<b>TOTAL =</b>	<b>169</b>	<b>2</b>	<b>0</b>	<b>0</b>	<b>2</b>	<b>9</b>	<b>102</b>	<b>0</b>	<b>1</b>	<b>2</b>	<b>0</b>	<b>53</b>

TOTAL DE OBRAS ==>

**REPORTE DE OBRAS FINANCIADAS POR EL GOBIERNO REGIONAL DE HUANCVELICA BAJO LA MODALIDAD DE CONTRATA**

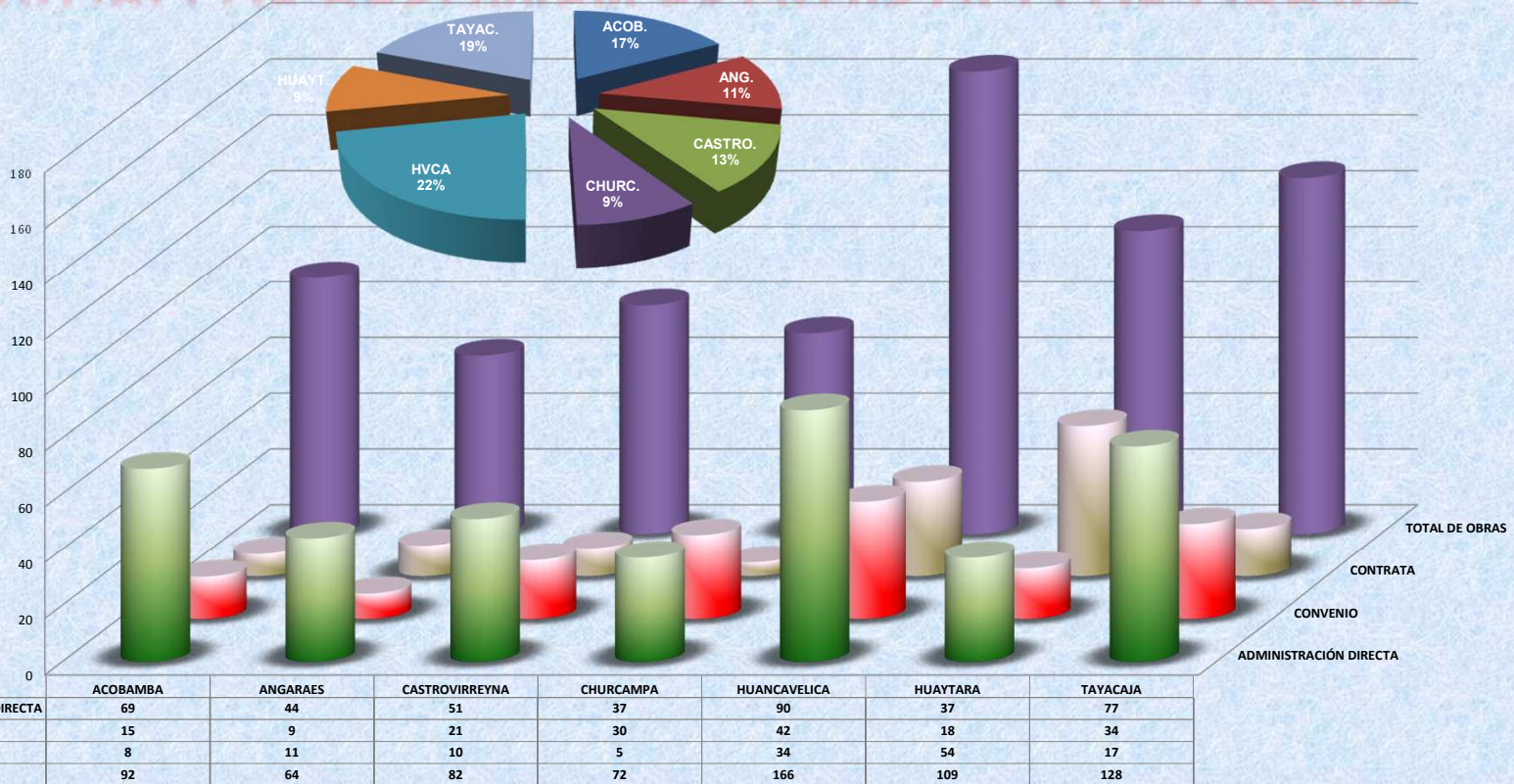
SEDES O GERENCIAS SUB REGIONALES	TOTAL DE OBRAS POR SUB GERENCIAS	EN EJECUCIÓN				PARALIZADO	TERMINADO	NO INICIADO	SIN INFORMACIÓN	RESUELTO	RECEPCIONADO Y TRANSFERIDO	LIQUIDADO
		ATRASADO	ADELANTADO	NORMAL	TOTAL							
ACOBAMBA	8	0	0	0	0	1	4	2	0	0	0	1
ANGARAES	11	0	0	0	0	2	7	0	0	0	0	2
CASTROVIRREYNA	10	0	2	0	2	2	4	0	0	1	0	1
CHURCAMP	5	0	0	0	0	2	3	0	0	0	0	0
HUANCVELICA	34	3	2	1	6	6	4	0	0	2	0	16
HUAYTARA	54	0	0	0	0	9	7	0	0	0	0	38
TAYACAJA	17	0	0	0	0	7	6	0	0	0	0	4
<b>TOTAL =</b>	<b>139</b>	<b>3</b>	<b>4</b>	<b>1</b>	<b>8</b>	<b>29</b>	<b>35</b>	<b>2</b>	<b>0</b>	<b>3</b>	<b>0</b>	<b>62</b>

TOTAL DE OBRAS ==> 713

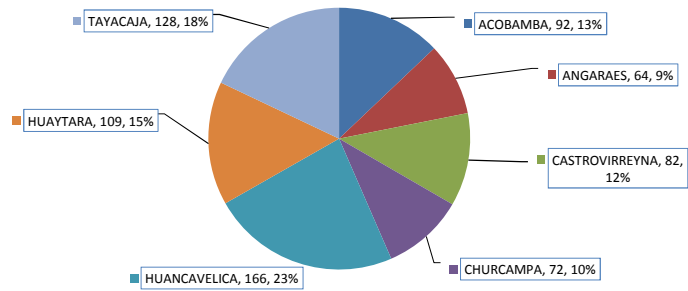
REPORTE DE OBRAS FINANCIADAS POR EL GOBIERNO REGIONAL DE HUANCVELICA	
OBRAS POR INICIAR	7
OBRAS EN EJECUCION	47
OBRAS TERMINADAS	391
OBRAS PARALIZADAS	69
OBRAS SIN INFORMACION	1
OBRAS LIQUIDADAS	193
OBRAS RESUELTO	5
<b>TOTAL DE OBRAS</b>	<b>713</b>

PROVINCIAS	ADMINISTRACIÓN DIRECTA						CONVENIO						CONTRATA						TOTAL DE OBRAS	TOTAL SEGÚN LAS 3 MODALIDADES				
	Nº OBRAS	TERMINADAS	EJECUCIÓN	PARALIZADAS	POR INICIAR	LIQUIDADO	Nº OBRAS	TERMINADAS	EJECUCIÓN	PARALIZADAS	POR INICIAR	LIQUIDADO	Nº OBRAS	TERMINADAS	EJECUCIÓN	PARALIZADAS	POR INICIAR	LIQUIDADO		TERMINADAS	EJECUCIÓN	PARALIZADAS	LIQUIDADOS	POR INICIAR
ACOBAMBA	69	48	5	3	2	11	15	7	0	1	0	6	8	4	0	1	2	1	92	59	5	5	18	4
ANGARAES	44	21	1	5	0	17	9	4	0	1	0	4	11	7	0	2	0	2	64	32	1	8	23	0
CASTROVIRREYNA	51	24	4	5	1	17	21	13	0	2	0	5	10	4	2	2	0	1	82	41	6	9	23	1
CHURCAMP	37	19	3	10	2	3	30	17	0	0	0	13	5	3	0	2	0	0	72	39	3	12	16	2
HUANCAVELICA	90	54	14	1	0	21	42	31	0	1	0	9	34	4	6	6	0	16	166	89	20	8	46	0
HUAYTARA	37	22	4	4	0	7	18	9	1	1	0	7	54	7	0	9	0	38	109	38	5	14	52	0
TAYACAJA	77	66	6	3	0	2	34	21	1	3	0	9	17	6	0	7	0	4	128	93	7	13	15	0
TOTAL	405	254	37	31	5	78	169	102	2	9	0	53	139	35	8	29	62	713	391	47	69	193	7	

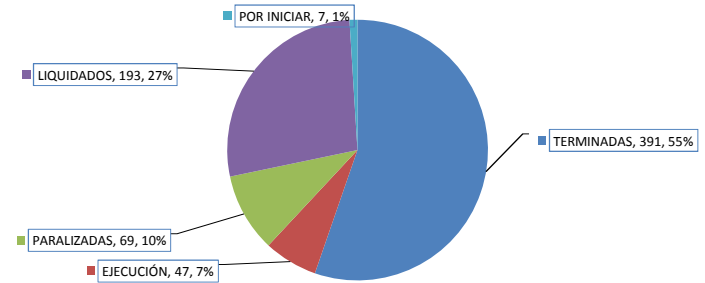
# CUADRO DE RESUMEN ESTADISTICO DE OBRAS



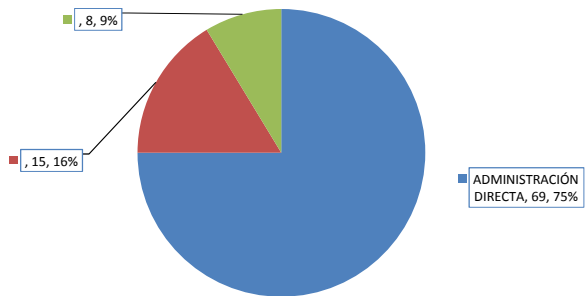
### REPORTE DE OBRAS SEGÚN SU UBICACIÓN EN LAS PROVINCIAS



### REPORTE DE OBRAS SEGÚN SU ESTADO SITUACIONAL



### EJECUCIONES DE OBRAS POR MODALIDAD



### REPORTE DE OBRAS SEGÚN SU MODALIDAD DE EJECUCIÓN

